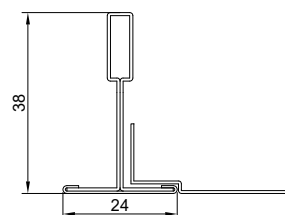

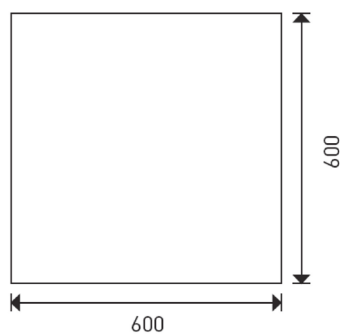


LAY-IN FLAT DALLE PLEINE



- Dalle pleine sans perforations.
- Les panneaux lay-in flat ont une dimension extérieure de 600 x 600 mm. Leur surface visible est de 575 x 575 mm et conviennent pour un montage dans une structure porteuse T24.
- Les panneaux ont un retrait de 2mm sur les bords, permettant ainsi une surface de plafond parfaitement lisse.
- Finition prépeinte.
- Pour éviter les dégâts, chaque dalle est munie d'un film facile à enlever.
- Couleur standard gris argenté ou blanc. D'autres couleurs sont disponibles sur demande.

| | |
|--------------|-------|
| 600 x 600 mm | 46000 |
| | |
| | |



Réaction au feu des dalles prépeintes et dalles post-laqué: A1
 Emission de substances dangereuses: non
 Résistance à la flexion: Classe 1
 Durabilité dalles galvanisés: B
 Durabilité dalles prépeintes et post-laqués: C